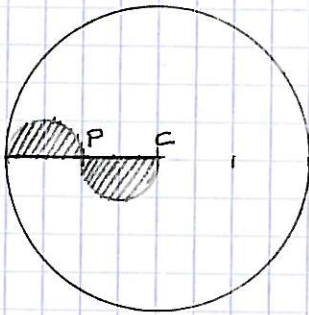
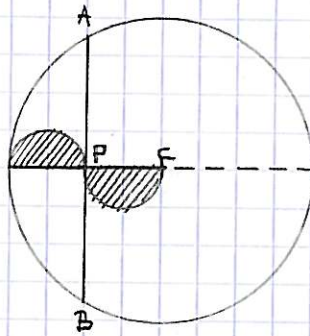


FIG. 1



2



3

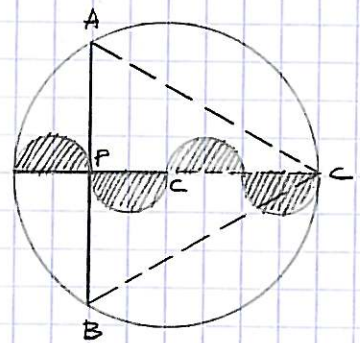


FIG. 4

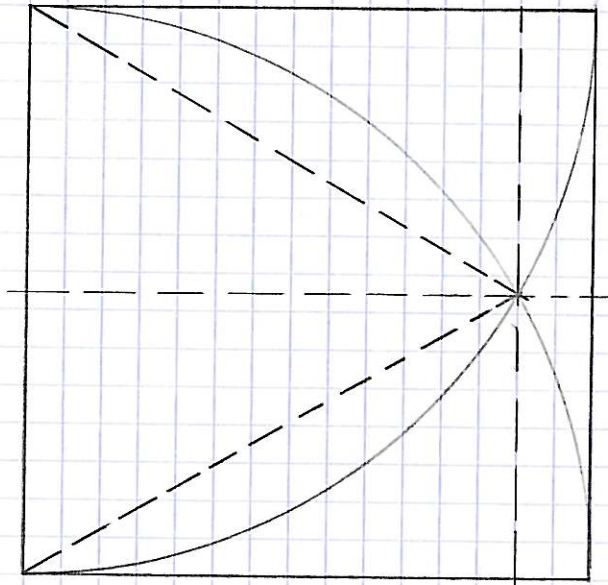


FIG. 1-2-3 SOBRE EL PUNTO "P" UNA PERPENDICULAR AL RADIO NOS DA AUTOMÁTICAMENTE EL LADO AB DEL TRIÁNGULO EQUILÁTERO

FIG. 4 REPRESENTACION GRÁFICA DE LA PROPORCIÓN 15::13 ENTRE LA BASE (CUALQUIER LADO) Y LA ALTURA DEL TRIÁNGULO EQUILÁTERO

(VITRUVIO ACONSEJA ESTA RELACIÓN DE PROPORCIONES PARA DISMINUIR EL FUSTE DE LAS COLUMNAS CON DETERMINADA ALTURA... EN SUSTITUCIÓN DE LA PROPORCIÓN 4::3, COMO UNA CORRECCIÓN VISUAL )